

高畠町公式マスコットキャラクター



たかつき

はたつき

令和3年度  
第1回高畠町景況調査結果  
(令和3年7月1日基準)

高畠町商工観光課

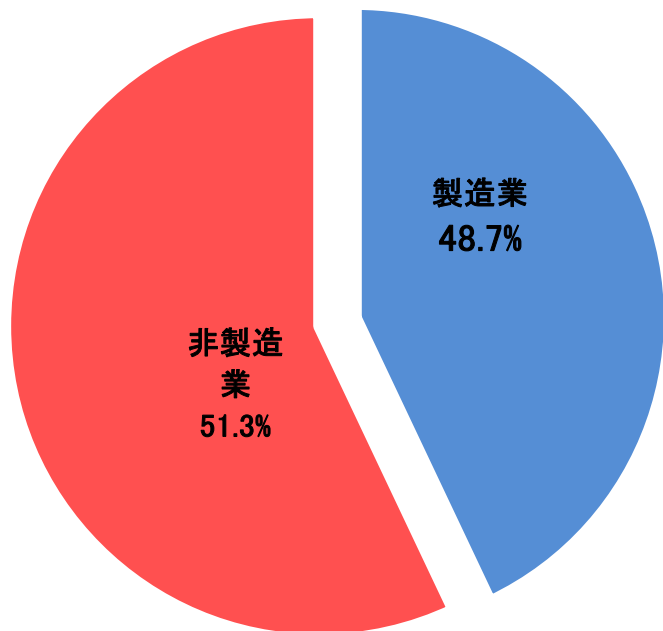


# 1. 調査概要及び回収結果

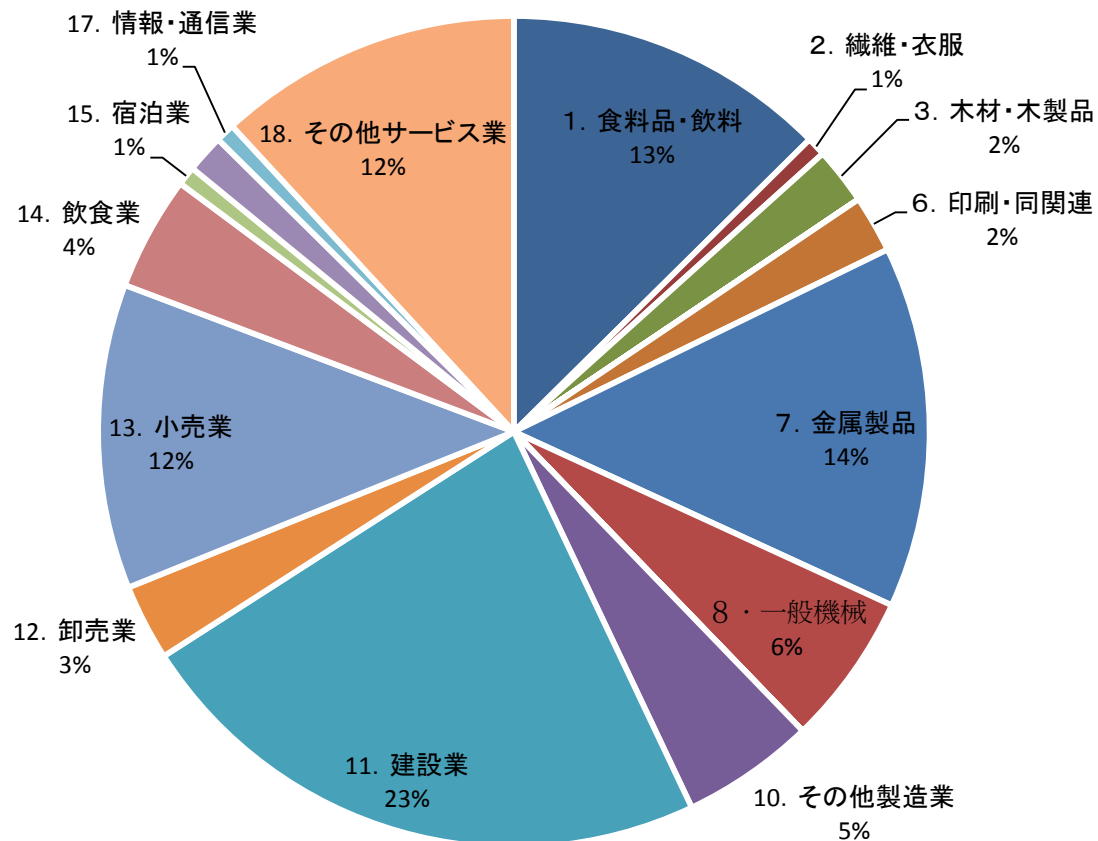
1. 調査の目的 町内事業所における現在の景況感を把握することで、新型コロナウイルスの流行による経営環境の悪化に対する支援策を検討するため。
2. 実施主体 高畠町、高畠町商工会
3. 調査設計
  - (1) 標 本 数: 町内事業所(個人事業主も含む)184事業所
  - (2) 調査方法: 調査票の配布(FAX及びメール)、回収(FAX及びメール)
  - (3) 調査期間: 令和3年7月16日～令和3年8月13日
  - (4) 基 準 日: 令和3年7月1日
4. 回収結果 135事業所(回収率73.4%) ※ 前回:77.9%
5. 採用指標 「景気動向指数D.I.(ディフュージョン・インデックス)」を採用  
実数値の上昇率を表すものではなく、強気・弱気などの景気感の相対的な広がりを表す。  
本調査では、「増加(良い・上昇・過剰等)」と回答した事業所数の構成比から、「減少(悪い・低下・不足等)」と回答した事業所数の構成比を差し引いた値で算出している。

# <回答事業所内訳>

## 製造業・非製造業別

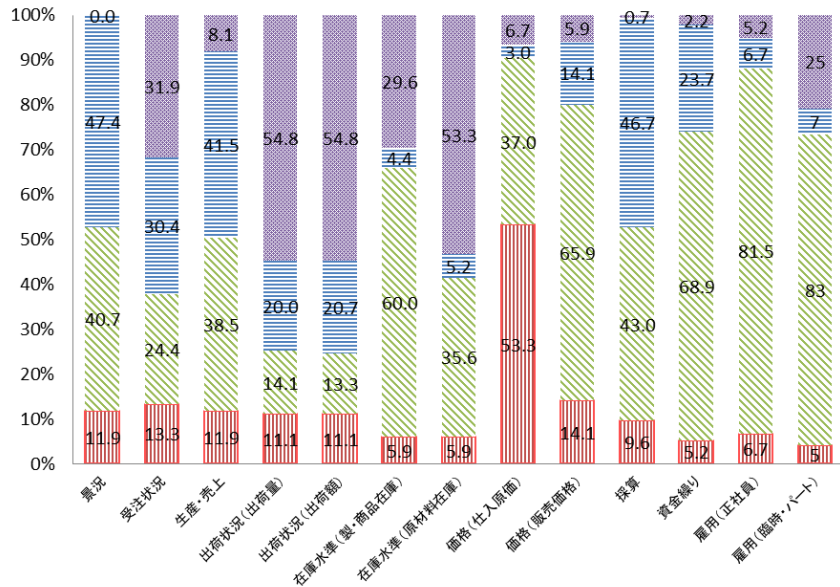


## 業種別

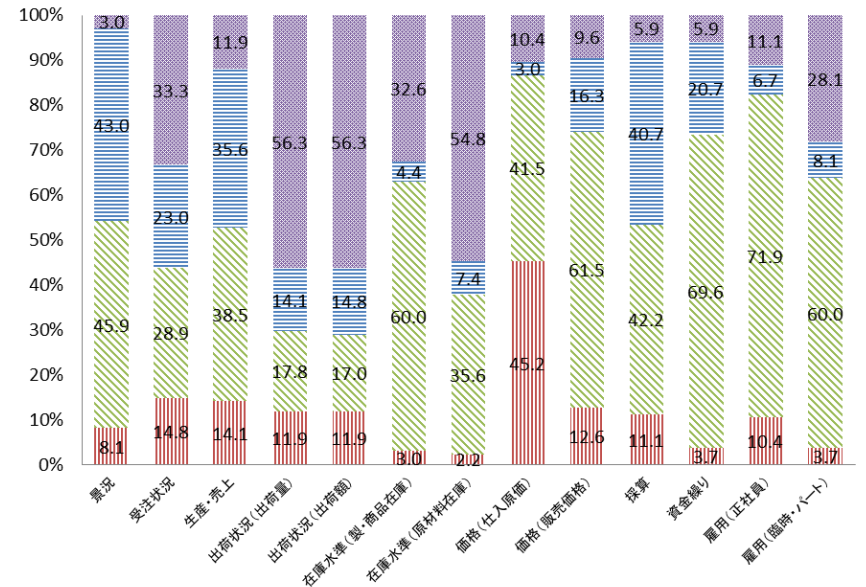


# 2. アンケート調査の結果①

今期(令和3年3月～令和3年6月)

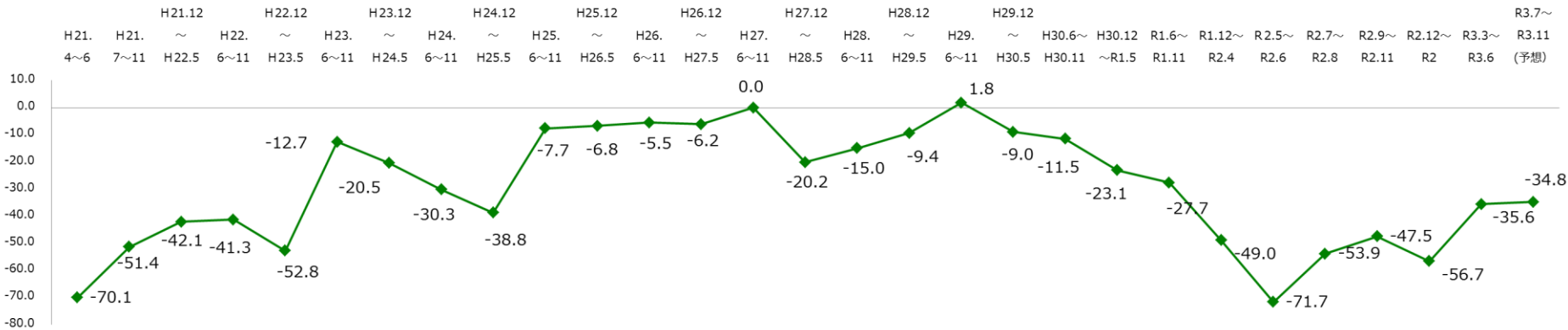


来期予想(令和3年7月～令和3年11月)



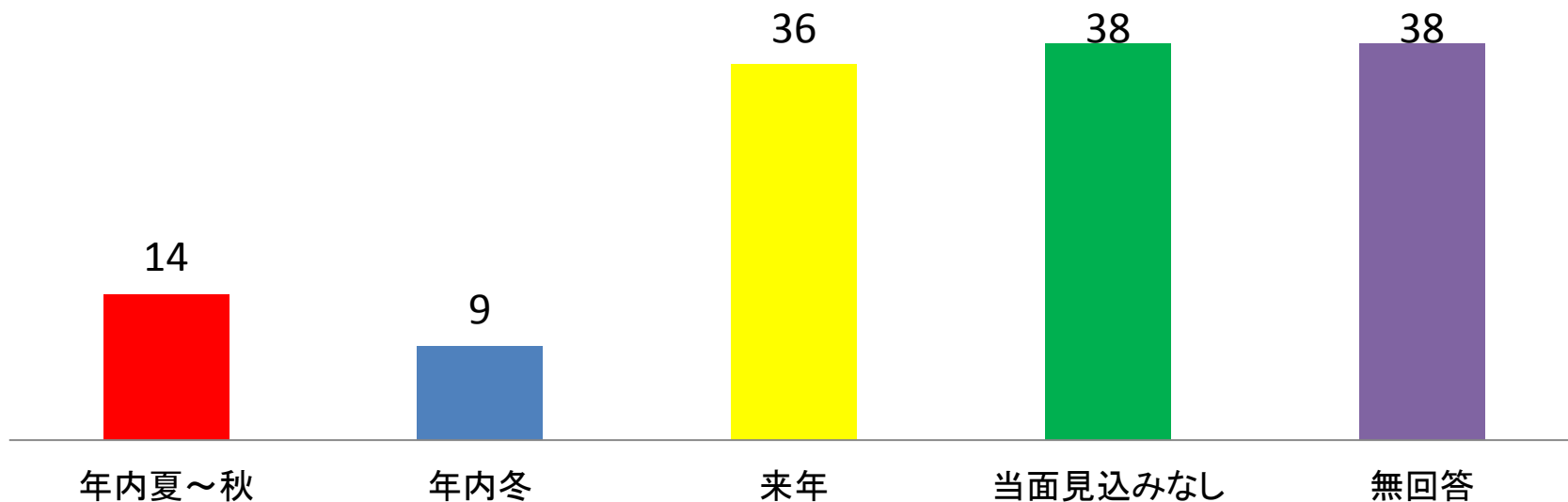
■ 増加(良い、上昇、過剰等)    
 ■ 普通(不変、適正)    
 ■ 減少(悪い、低下、不足等)    
 ■ 無回答

調査開始からの業況D.I.の推移

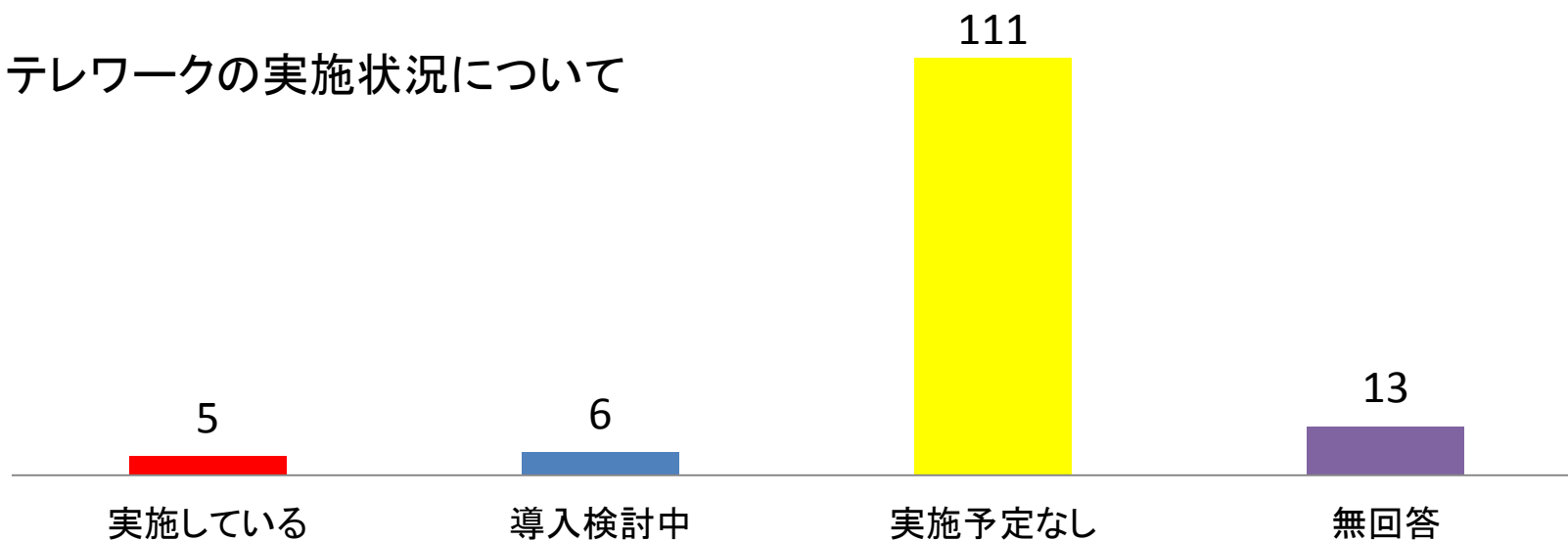


## 2. アンケート調査の結果②

業況の好転を見込んでいる時期について



テレワークの実施状況について



# 3. D.I.から見た景気予測

※DI(ディフュージョン・インデックス)・・・「増加(良い・上昇・過剰等)」-「減少(悪い・低下・不足等)」の値

No.	調査項目	H28.6~	H28.12~	H29.6~	H29.12~	H30.6~	H30.12~	R1.6~	R1.12~	R2.5~	R2.7~	R2.9~	R2.12~	今回調査分	
		28.11月期	H29.5月期	29.11月期	H30.5月期	30.11月期	R1.5月期	11月期	R2.4月期	R2.6月期	R2.8月期	R2.11月期	R3.2月期	R3.3~	R3.7~
1	業況 「良い」-「悪い」の指数	▲ 15.0	▲ 9.4	▲ 1.8	▲ 9.0	▲ 11.5	▲ 23.1	▲ 27.7	▲ 49.0	▲ 71.7	▲ 53.9	▲ 47.5	▲ 56.7	▲ 35.6	▲ 34.8
2	受注状況 ※製造業・建設業 「増加」-「減少」の指数	▲ 14.8	▲ 9.5	▲ 4.9	▲ 1.3	▲ 6.4	▲ 25.3	▲ 29.6	▲ 56.9			▲ 49.4		▲ 17.1	▲ 8.2
3	生産・売上 「増加」-「減少」の指数	▲ 19.5	▲ 6.8	▲ 0.9	▲ 7.3	▲ 6.7	▲ 23.9	▲ 33.0	▲ 52.0	▲ 75.0	▲ 59.4	▲ 47.5	▲ 56.0	▲ 29.6	▲ 21.5
4	出荷状況【出荷量】 ※製造業 「増加」-「減少」の指数	▲ 14.5	▲ 5.2	▲ 3.6	▲ 3.6	▲ 7.8	▲ 35.1	▲ 42.9	▲ 55.1			▲ 51.6		▲ 8.9	▲ 2.2
	出荷状況【出荷額】 ※製造業 「増加」-「減少」の指数	▲ 9.1	▲ 8.6	▲ 7.1	▲ 5.4	▲ 13.7	▲ 33.3	▲ 42.9	▲ 59.2			▲ 55.7		▲ 9.6	▲ 3.0
5	在庫水準【製・商品在庫】 「過剰」-「不足」の指数	1.8	3.4	5.3	1.8	1.0	3.4	2.7	6.0			0.8		1.5	▲ 1.5
	在庫水準【原材料在庫】 ※製造業 「過剰」-「不足」の指数	9.1	5.2	7.1	▲ 1.8	11.8	5.3	4.1	14.3			▲ 1.7		0.7	▲ 5.2
6	価格【仕入価格】 「上昇」-「低下」の指数	33.6	32.5	38.1	56.9	48.1	37.6	37.5	10.0			17.2		50.4	42.2
	価格【販売価格】 「上昇」-「低下」の指数	▲ 3.5	▲ 4.3	12.4	3.7	12.5	5.1	0.0	▲ 16.0			▲ 11.5		0.0	▲ 3.7
7	採算 「好転」-「悪化」の指数	▲ 20.4	▲ 13.7	▲ 8.0	▲ 12.8	▲ 17.3	▲ 19.7	▲ 25.9	▲ 45.0			▲ 50.0		▲ 37.0	▲ 29.6
8	資金繰り 「好転」-「悪化」の指数	▲ 8.0	▲ 11.1	▲ 8.8	▲ 4.6	▲ 9.6	▲ 8.5	▲ 16.1	▲ 36.0	▲ 35.9	▲ 42.2	▲ 27.9	▲ 39.3	▲ 18.5	▲ 17.0
9	雇用【正社員】 「増加」-「減少」の指数	▲ 8.0	3.4	▲ 1.8	5.5	▲ 1.0	2.6	▲ 1.8	1.0			▲ 4.9		0.0	3.7
	雇用【臨時・パート社員等】 「増加」-「減少」の指数	▲ 2.7	1.7	2.7	3.7	1.0	1.7	▲ 3.6	▲ 5.0			▲ 1.6		▲ 1.5	▲ 4.4

## 4. 景気動向(概要)

町内事業所の業況は年明けからの二番底を脱し大幅な回復基調となった。今後の業況は今期と同程度を見込むが、デルタ株の感染急拡大やワクチン普及の効果により変動する可能性もある。

- (1) 今期の業況は、前回(▲56.7)から21.1ポイント増の▲35.6となった。「生産・売上」が前回(▲56.0)から26.4ポイント増の▲29.6、「資金繰り」が前回(▲39.3)から20.8ポイント増の▲18.5となるなど大幅な改善が目立ち、全ての項目で数値が増加した。  
業況が▲40を上回ったのは新型コロナウイルス発生前の令和元年6月～11月期以来である。また、食品製造業や機械・部品製造業(半導体関連など)の一部で業況が良いという回答が一定数見受けられた。
- (2) 来期の業況は、今期(▲35.6)から0.8ポイント増の▲34.8となった。「生産・売上」が今期(▲29.6)から8.1ポイント増の21.5、「資金繰り」が今期(▲18.5)から1.5ポイント増の▲17.0となるなど、多くの項目で今期と同程度か若干の回復を見込んでいる。  
新型コロナウイルスの感染がこれまでに最大のペースで広がる一方、ワクチン接種が秋ごろまでに完了する見込みであることから、今後の感染状況や行動制限の程度によって業況が予測に反して大きく変動する可能性もある。

## 5. 事業所・業界の動向、要望事項

1	新庁舎にぜひLPガス器具の導入を考えてください。
2	コロナで製造業も飲食業も大変な時期にあります。町としても補助を少しでも多く考えて欲しい。
3	小さな町工場でもなんとかコロナ禍を乗り切りたいと必死に頑張ってます小さい製造業にもっと手を差し伸べていただける支援を高畠町でも考えていただきたい。
4	キャッシュレス決済の手数料が上がると負担になりそうなので他の店やどんな工夫をしているのか知りたい。コロナワクチンをとにかく早く済ませて安心安全宣言をし、お客様の流れをもどしたい。
5	感染症予防用品、衛生対策用品等検討している所があればカタログ持ってうかがいます。
6	補助金、給付金などの情報があればおしえて欲しい。
7	固定資産税の減免を考えてもらいたい。